



## **PRESUPUESTO DEL PROGRAMA ESPECIAL CONCURRENTE PARA EL DESARROLLO RURAL SUSTENTABLE (PEC) 2020**

Análisis elaborado en base al Presupuesto publicado en la Pagina de la SHCP y entregado a la H. Cámara de Diputados el 08 de Septiembre del 2019

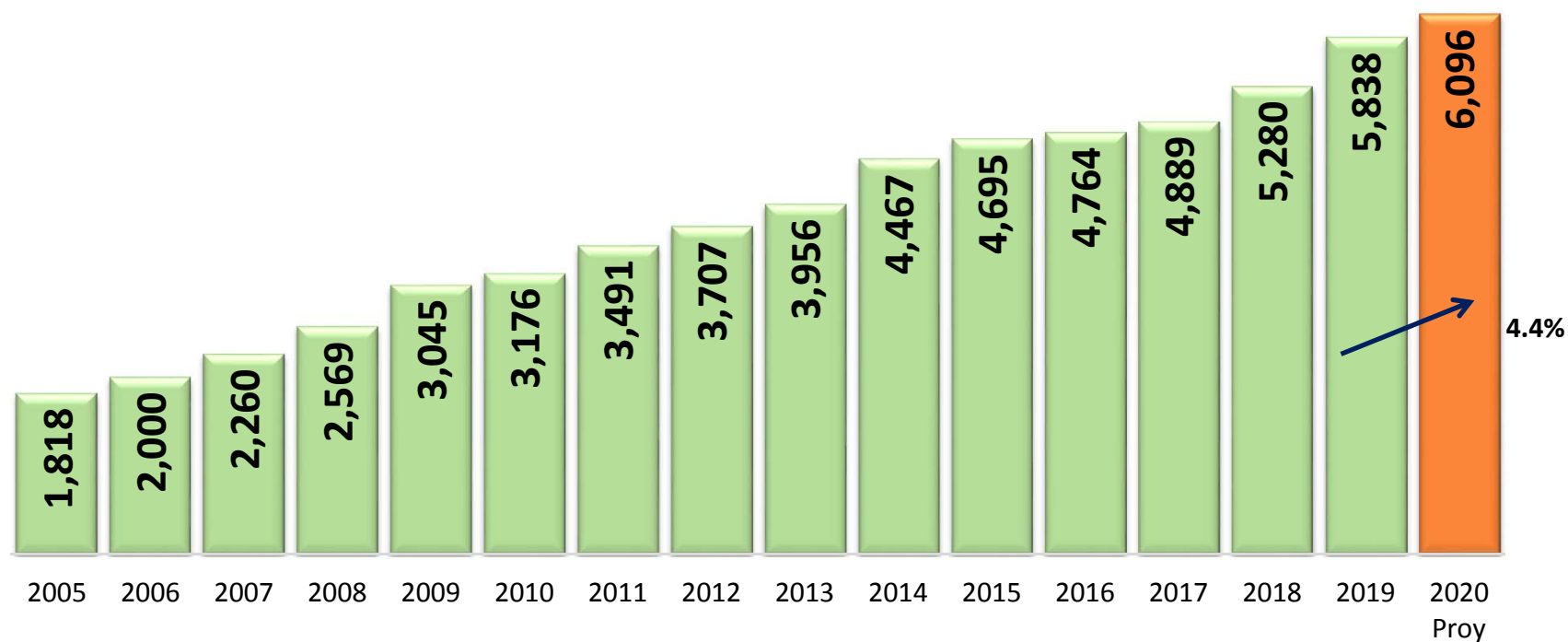
**GCMA**  
DESDE 1996



- Histórico de Presupuesto de Egresos de la Federación.
- Programa Especial Concurrente para el Desarrollo Rural Sustentable.
- Presupuesto de la SADER.
- Anexo:
  - Estructura del PEC.
  - Estructura del Presupuesto de la SADER.



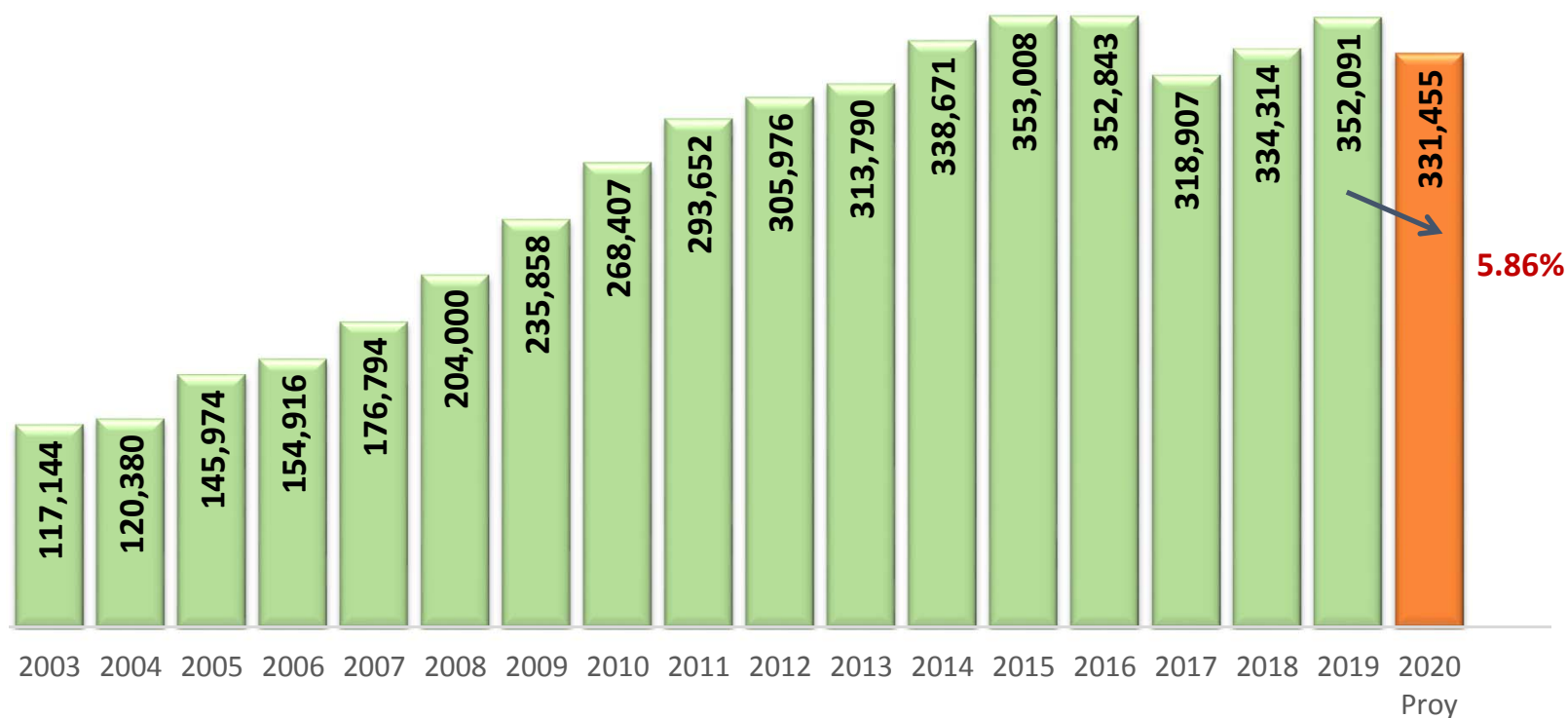
## HISTÓRICO DE PRESUPUESTO DE EGRESOS DE LA FEDERACIÓN (MILES DE MILLONES DE PESOS CORRIENTES)



El Proyecto de Presupuesto de Egresos de la Federación presentado autorizado a la H. Cámara de Diputados para el 2020 presenta un incremento de 4.4% con respecto al autorizado en 2019.



## ANTECEDENTES DEL PRESUPUESTO TOTAL DEL PROGRAMA ESPECIAL CONCURRENTE PARA EL DESARROLLO RURAL SUSTENTABLE (MILLONES DE PESOS CORRIENTES)



El Proyecto de Presupuesto para el 2020 del Programa Especial Concurrente para el Desarrollo Rural Sustentable, presenta un decremento de **20,636.3** millones de pesos lo que representa el **5.86%** menos con respecto al aprobado en 2019.



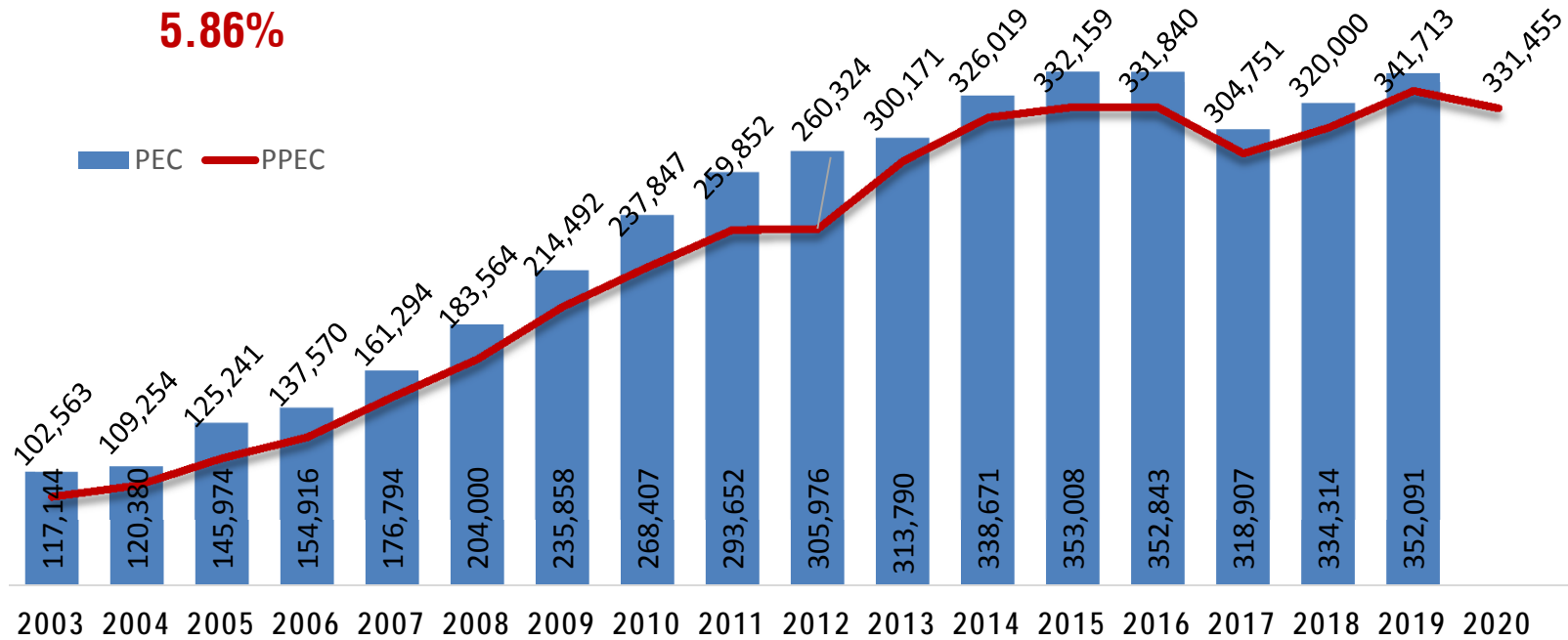
## ANTECEDENTES DEL PROYECTO Vs. PRESUPUESTO TOTAL DEL PEC

**DECREMENTO**

**20,636.3**

MILLONES DE PESOS CORRIENTES

**5.86%**



El Proyecto de Presupuesto del Programa Especial Concurrente para el Desarrollo Rural Sustentable es **5.86%** menor en comparación al aprobado en 2019.



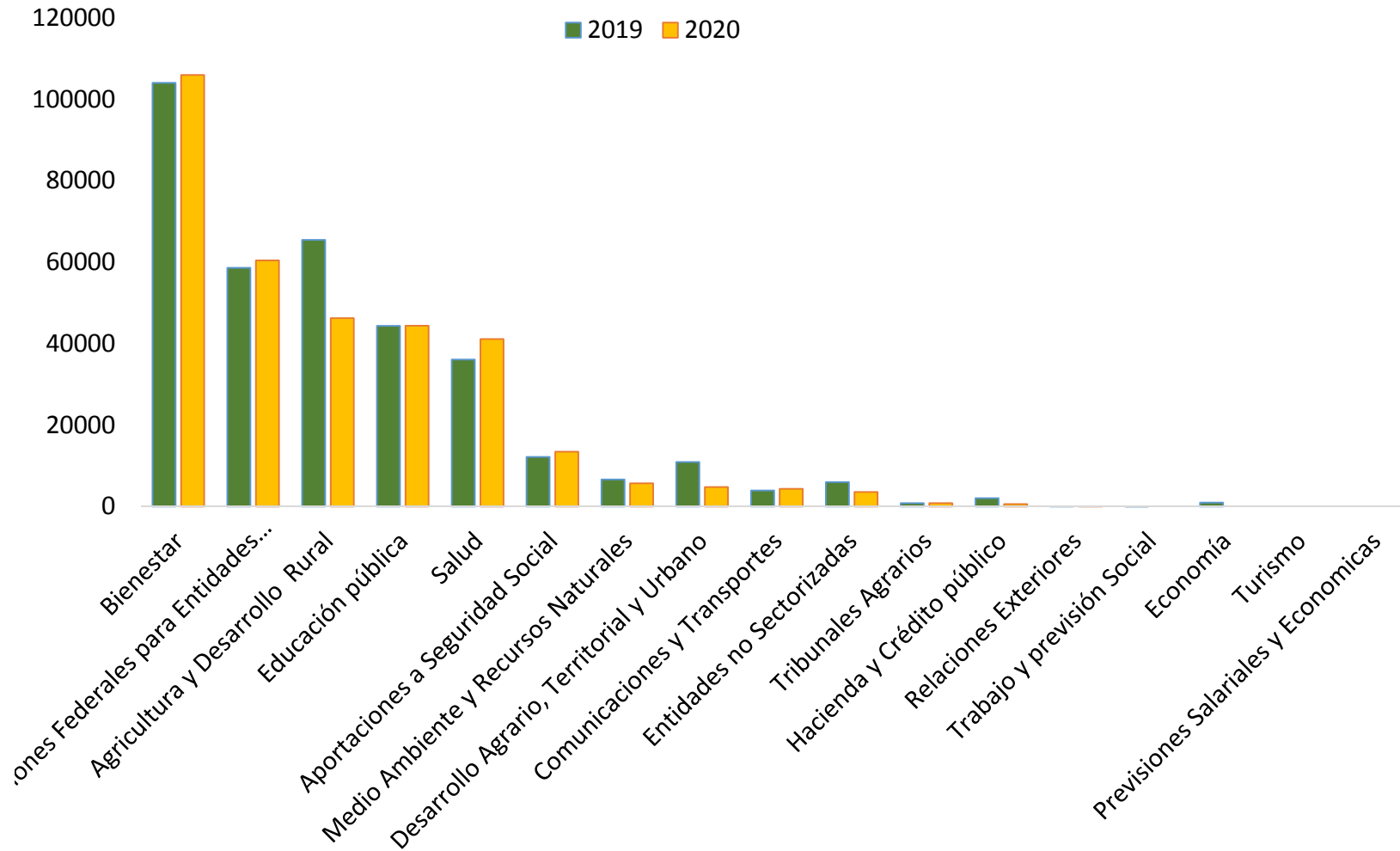
GENERAL

Millones de pesos

	PEC 2019	%	PPEC 2020	%	Dif PEC2019 Vs PPEC2020	Variación % PEC2019 vs PPEC2020
<b>RAMOS ADMINISTRATIVOS</b>						
<b>Total general</b>	<b>352,091.00</b>	<b>100.00</b>	<b>331,454.70</b>	<b>100.00</b>	<b>-20,636.30</b>	<b>-5.86</b>
Salud	36,070.20	10.24	41,115.70	12.40	5,045.50	13.99
Bienestar	103,983.60	29.53	105,911.70	31.95	1,928.10	1.85
Aportaciones Federales para Entidades Federativas y Municipios	58,593.20	16.64	60,414.70	18.23	1,821.50	3.11
Aportaciones a Seguridad Social	12,173.50	3.46	13,465.70	4.06	1,292.20	10.61
Comunicaciones y Transportes	3,950.20	1.12	4,337.60	1.31	387.40	9.81
Educación pública	44,359.40	12.60	44,390.20	13.39	30.80	0.07
Tribunales Agrarios	831.40	0.24	850.60	0.26	19.20	2.31
Relaciones Exteriores	75.00	0.02	75.00	0.02	0.00	0.00
Trabajo y previsión Social	35.00	0.01	0.00	0.00	-35.00	-100.00
Economía	967.00	0.27	0.00	0.00	-967.00	-100.00
Medio Ambiente y Recursos Naturales	6,657.50	1.89	5,686.60	1.72	-970.90	-14.58
Hacienda y Crédito público	2,040.70	0.58	605.90	0.18	-1,434.80	-70.31
Entidades no Sectorizadas	6,000.60	1.70	3,562.70	1.07	-2,437.90	-40.63
Desarrollo Agrario, Territorial y Urbano	10,918.80	3.10	4,785.10	1.44	-6,133.70	-56.18
Agricultura y Desarrollo Rural	65,434.90	18.58	46,253.20	13.95	-19,181.70	-29.31



Ramos Administrativos





- **Programas con Reducción Presupuestal**

- Programa de fomento a la Inversión y Productividad.
- Programa de Derecho a la Alimentación
- Programa de Apoyos a la Comercialización
- Programa de Atención a la Pobreza en el Medio Rural
- Programa de Sustentabilidad de los Recursos Naturales
- Programa de Apoyo a la Adquisición de Leche
- Programa de Financiamiento y Aseguramiento al Medio
- Programa de Mejoramiento de Condiciones Laborales en el Medio Rural

- **Programas con Incremento Presupuestal**

- Programa de Atención a las Condiciones de Salud en el Medio Rural
- Programa para la Atención de Aspectos Agrarios
- Programa de Infraestructura en el Medio Rural
- Gasto Administrativo
- Programa de Educación e Investigación
- Programa de atención a las Mujeres en Situación de Violencia



Millones de Pesos

GENERAL

Programas	PEC 2019	%	PPEC 2020	%	Dif PEC2019 vs PPEC2020	Variación % PEC2019 vs PPEC2020
<b>Total general</b>	<b>352,091.0</b>	<b>100.0</b>	<b>331,454.7</b>	<b>100.0</b>	<b>-20,636.3</b>	<b>-5.86</b>
Programa de atención a las condiciones de salud en el medio rural	48,243.7	13.7	54,581.4	16.5	6,337.70	13.1
Programa para la atención de aspectos agrarios	804.4	0.2	6,355.1	1.9	5,550.70	690.0
Programa de infraestructura en el medio rural	65,505.6	18.6	67,662.0	20.4	2,156.40	3.3
Gasto Administrativo	9,917.1	2.8	11,384.6	3.4	1,467.50	14.8
Programa de Educación e Investigación	50,458.0	14.3	50,662.7	15.3	204.70	0.4
Programa de atención a las mujeres en situación de violencia	65.7	0.0	91.9	0.0	26.20	39.9
Programa de mejoramiento de condiciones laborales en el medio rural	35.0	0.0	0.0	0.0	-35.00	-100.0
Programa de financiamiento y aseguramiento al medio rural	2,040.7	0.6	605.9	0.2	-1,434.80	-70.3
Programa de apoyo a la adquisición de leche	1,768.9	0.5	0.0	0.0	-1,768.90	-100.0
Programa de Sustentabilidad de los Recursos Naturales	4,833.7	1.4	2,843.4	0.9	-1,990.30	-41.2
Programa de atención a la pobreza en el medio rural	107,811.1	30.6	104,651.3	31.6	-3,159.80	-2.9
Programa de Apoyos a la Comercialización	6,707.7	1.9	129.2	0.0	-6,578.50	-98.1
Programa de Derecho a la Alimentación	14,880.9	4.2	5,176.7	1.6	-9,704.20	-65.2
Programa de Fomento a la Inversión y Productividad	39,018.5	11.1	27,310.5	8.2	-11,708.00	-30.0



Millones de Pesos

**GENERAL**

Vertientes	PEC 2019	%	PPEC 2020	%	Dif PEC2019 Vs PPEC2020	Variación % PEC2019 vs PPEC2020
<b>Total general</b>	<b>352,091.00</b>	<b>100.0</b>	<b>331,454.70</b>	<b>100.0</b>	<b>-20,636.30</b>	<b>-5.86</b>
Salud	48,243.70	13.7	54,581.40	16.5	6,337.70	13.14
Agraria	804.40	0.2	6,355.10	1.9	5,550.70	690.04
Infraestructura	65,505.60	18.6	67,662.00	20.4	2,156.40	3.29
Administrativa	9,917.10	2.8	11,384.60	3.4	1,467.50	14.80
Educativa	50,458.00	14.3	50,662.70	15.3	204.70	0.41
Laboral	35.00	0.0	0.00	0.0	-35.00	-100.00
Financiera	2,040.70	0.6	605.90	0.2	-1,434.80	-70.31
Medio Ambiente	4,833.70	1.4	2,843.40	0.9	-1,990.30	-41.18
Social	124,526.60	35.4	109,919.90	33.2	-14,606.70	-11.73
Competitividad	45,726.20	13.0	27,439.70	8.3	-18,286.50	-39.99

## PROYECTO DE PRESUPUESTO DE SADER

---

**GCMA**  
DESDE 1996



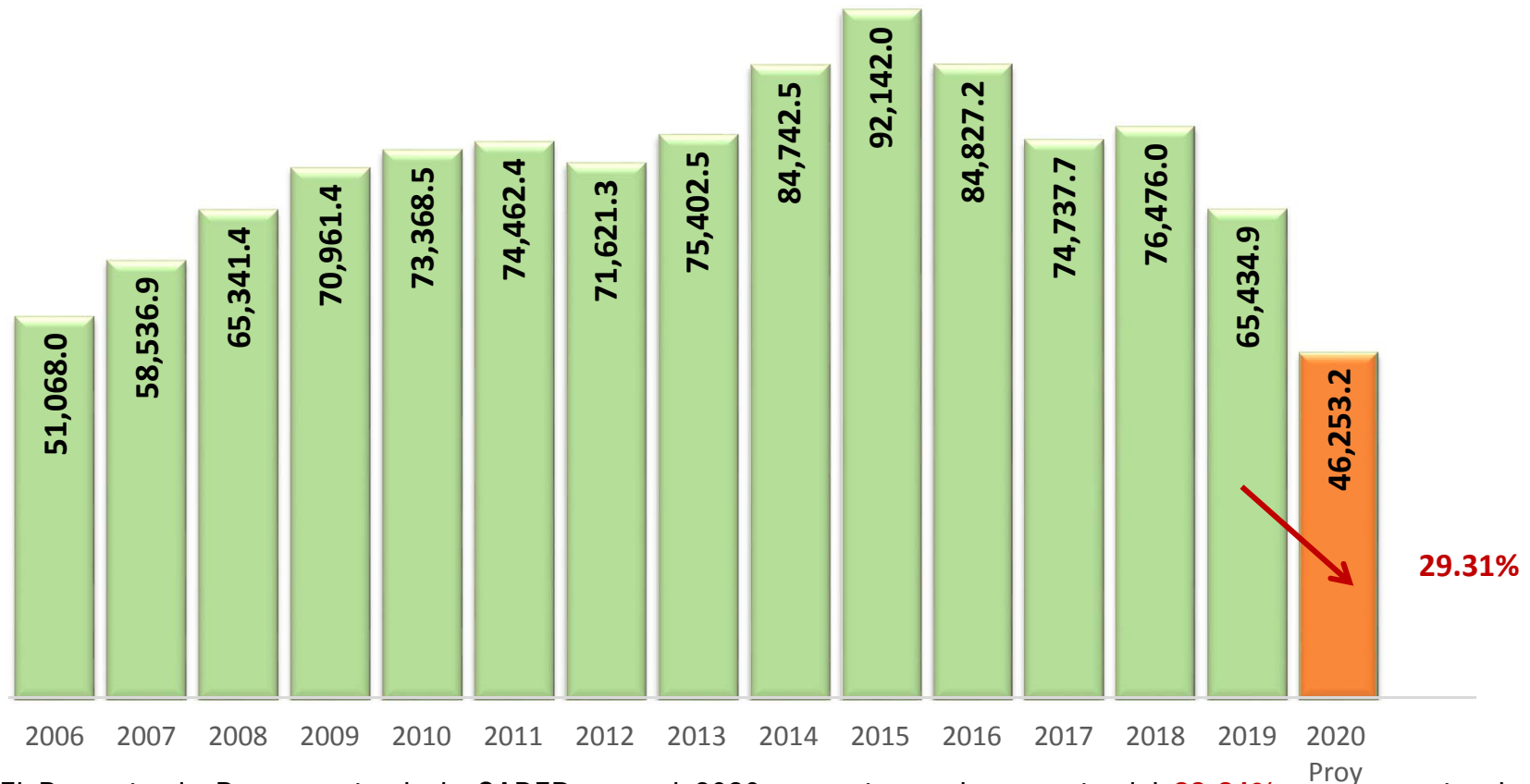
**SADER**

SECRETARÍA DE AGRICULTURA  
Y DESARROLLO RURAL



## COMPORTAMIENTO DEL PRESUPUESTO AUTORIZADO DE LA SADER

Millones de pesos corrientes



El Proyecto de Presupuesto de la SADER para el 2020 presenta un decremento del **29.31%** con respecto al autorizado en 2019, con **19,181.7** millones de pesos de menos



Millones de Pesos

SADER

Programas	PEC 2019	%	PPEC 2020	%	Dif PEC2019 Vs PPEC2020	Variación % PEC2019 vs PPEC2020
<b>Total general</b>	<b>65,434.9</b>	<b>100.0</b>	<b>46,253.2</b>	<b>100.0</b>	<b>-19,181.7</b>	<b>-29.31</b>
Gasto Administrativo	6,971.3	10.7	7,357.2	15.9	385.90	5.5
Programa de Educación e Investigación	6,098.6	9.3	6,272.5	13.6	173.90	2.9
Programa de Derecho a la Alimentación	5,031.3	7.7	5,176.7	11.2	145.40	2.9
Programa de Sustentabilidad de los Recursos Naturales	1,138.4	1.7	66.5	0.1	-1,071.90	-94.2
Programa de apoyo a la adquisición de leche	1,768.9	2.7	0.0	0.0	-1,768.90	-100.0
Programa de Apoyos a la Comercialización	6,707.7	10.3	129.2	0.3	-6,578.50	-98.1
Programa de Fomento a la Inversión y Productividad	37,718.7	57.6	27,251.1	58.9	-10,467.60	-27.8


Millones de Pesos

SADER

Vertientes	PEC 2019	%	PPEC 2020	%	Dif PEC2019 Vs PPEC2020	Variación % PEC2019 vs PPEC2020
<b>Total general</b>	<b>65,434.90</b>	<b>100.0</b>	<b>46,253.20</b>	<b>100.0</b>	<b>-19,181.70</b>	<b>-29.31</b>
<b>Administrativa</b>	6,971.30	10.7	7,357.20	15.9	385.90	5.54
<b>Educativa</b>	6,098.60	9.3	6,272.50	13.6	173.90	2.85
<b>Medio Ambiente</b>	1,138.40	1.7	66.50	0.1	-1,071.90	-94.16
<b>Social</b>	6,800.20	10.4	5,176.70	11.2	-1,623.50	-23.87
<b>Competitividad</b>	44,426.40	67.9	27,380.30	59.2	-17,046.10	-38.37

# ANEXOS

---






## **ANEXOS**

---

### **Estructura del Proyecto de Presupuesto del Programa Especial Concurrente 2020**





**PROYECTO DE PRESUPUESTO DEL PROGRAMA ESPECIAL CONCURRENTES PARA EL DESARROLLO RURAL SUSTENTABLE 2020**

**GENERAL**

(millones de pesos)

Vertiente	Denominación	PEC 2019	Propuesta 2020	Dif PPEC2019 Vs PEC2020	Variación % PPEC2019 vs PEC2020
	<b>Total</b>	<b>352,091.0</b>	<b>331,454.7</b>	<b>-20,636.3</b>	<b>-5.86</b>
Financiera		2,040.7	605.9	-1,434.8	-70.31
	<b>Programa de financiamiento y aseguramiento al medio rural</b>	<b>2,040.7</b>	<b>605.9</b>	<b>-1,434.8</b>	<b>-70.31</b>
	<b>Hacienda y Crédito Público</b>	<b>2,040.7</b>	<b>605.9</b>	<b>-1,434.8</b>	<b>-70.31</b>
	AGROASEMEX	1,211.7	605.9	-605.8	-50.00
	Financiera Nacional de Desarrollo Agropecuario, Rural, Forestal y Pesquero (FND)	438.7	0.0	-438.7	-100.00
	Fideicomisos Instituidos en Relación con la Agricultura (FIRA)	243.7	0.0	-243.7	-100.00
	Fondo de Capitalización e Inversión del Sector Rural (FOCIR)	146.6	0.0	-146.6	-100.00
Competitividad		45,726.2	27,439.7	-18,286.5	-39.99
	<b>Programa de Apoyos a la Comercialización</b>	<b>6,707.7</b>	<b>129.2</b>	<b>-6,578.5</b>	<b>-98.07</b>
	<b>Agricultura y Desarrollo Rural</b>	<b>6,707.7</b>	<b>129.2</b>	<b>-6,578.5</b>	<b>-98.07</b>
	Agromercados Sociales y Sustentables	6,707.7		-6,707.7	-100.00
	Programa de Apoyos a la Comercialización	0.0	129.2	129.2	S.R
	<b>Programa de Fomento a la Inversión y Productividad</b>	<b>39,018.5</b>	<b>27,310.5</b>	<b>-11,708.0</b>	<b>-30.01</b>
	<b>Agricultura y Desarrollo Rural</b>	<b>37,718.7</b>	<b>27,251.1</b>	<b>-10,467.6</b>	<b>-27.75</b>
	Credito Ganadero a la Palabra	4,000.0	1,000.0	-3,000.0	-75.00
	Fertilizantes	1,500.0	1,000.0	-500.0	-33.33
	Precios de Garantía a Productos Alimentarios Básicos	6,000.0	10,000.0	4,000.0	66.67
	Producción para el Bienestar	9,000.0	11,000.0	2,000.0	22.22
	Desarrollo Rural	5,375.4	70.0	-5,305.4	-98.70
	Programa de Concurrencia con las Entidades Federativas	2,000.0		-2,000.0	-100.00
	Programa de Fomento a la Agricultura	2,741.8	100.0	-2,641.8	-96.35
	Investigación, Innovación y Desarrollo Tecnológico Agrícola	986.7		-986.7	-100.00
	Capitalización Productiva Agrícola	762.7		-762.7	-100.00
	Estrategias Integrales de Política Pública Agrícola	261.5		-261.5	-100.00
	Mejoramiento Productivo de Suelo y Agua	730.9		-730.9	-100.00
	Programa de Fomento a la Productividad Pesquera y Acuícola	1,036.4	332.2	-704.2	-67.95
	Impulso a la Capitalización	978.3		-978.3	-100.00
	Paquetes Productivos Pesqueros y Acuícolas	58.1		-58.1	-100.00
	Programa de Fomento Ganadero	500.0	0.0	-500.0	-100.00
	Investigación, Innovación y Desarrollo Tecnológico Pecuarios	20.0		-20.0	-100.00
	Capitalización Productiva Pecuaria	385.0		-385.0	-100.00
	Estrategias Integrales para la Cadena Productiva	70.0		-70.0	-100.00



**PROYECTO DE PRESUPUESTO DEL PROGRAMA ESPECIAL CONCURRENTES PARA EL DESARROLLO RURAL SUSTENTABLE 2020**

**GENERAL**

(millones de pesos)

Vertiente	Denominación	PEC 2019	Propuesta 2020	Dif PPEC2019 Vs PEC2020	Variación % PPEC2019 vs PEC2020
	Sustentabilidad Pecuaria	25.0		-25.0	-100.00
	Programa de Productividad y Competitividad Agroalimentaria	1,298.4	0.0	-1,298.4	-100.00
	Acceso al Financiamiento	424.3		-424.3	-100.00
	Certificación y Normalización Agroalimentaria	12.5		-12.5	-100.00
	Desarrollo Productivo del Sur Sureste y Zonas Económicas Especiales	330.7		-330.7	-100.00
	Fortalecimiento a la Cadena Productiva	76.5		-76.5	-100.00
	Activos Productivos y Agrologística	355.5		-355.5	-100.00
	Riesgo Compartido	98.9		-98.9	-100.00
	Programa de Sanidad e Inocuidad Agroalimentaria	4,128.0	3,748.9	-379.1	-9.18
	Programa de Acciones Complementarias para Mejorar las Sanidades	2,000.0		-2,000.0	-100.00
	Campañas Fitozoosanitarias	603.4		-603.4	-100.00
	Inocuidad Agroalimentaria, Acuicola y Pesquera	317.8		-317.8	-100.00
	Inspección y Vigilancia Epidemiológica de plagas y Enfermedades Reglamentadas Cuarentenarias	603.4		-603.4	-100.00
	Vigilancia Epidemiológica, de plagas y Enfermedades Cuarentenarias	603.4		-603.4	-100.00
	Sistema Nacional de Información para el Desarrollo Rural Sustentable	103.6	0.0	-103.6	-100.00
	Sistema Nacional de Información para el Desarrollo Rural Sustentable (SNIDRUS)	96.5		-96.5	-100.00
	Sistema Integral para el Desarrollo Sustentable de la Caña de Azúcar (SIDESCA)	7.1		-7.1	-100.00
	Sistema Nacional de Investigación Agrícola	35.1	0.0	-35.1	-100.00
	Sistema Nacional de Investigación Agrícola	8.5		-8.5	-100.00
	Fondo SAGARPA - CONACYT	26.6		-26.6	-100.00
	<b>Economía</b>	<b>967.0</b>	<b>0.0</b>	<b>-967.0</b>	<b>-100.00</b>
	Fondo Nacional Emprendedor (FNE)	12.0		-12.0	-100.00
	Programa Nacional de Financiamiento al Microempresario y a la Mujer Rural (PRONAFIM) (NUEVO)	955.0		-955.0	-100.00
	<b>Bienestar</b>	<b>332.8</b>	<b>59.4</b>	<b>-273.4</b>	<b>-82.15</b>
	Programa de Fomento a la Economía Social (FONAES)	332.8	59.4	-273.4	-82.15
<b>Medio Ambiente</b>		<b>4,833.7</b>	<b>2,843.4</b>	<b>-1,990.3</b>	<b>-41.18</b>
	<b>Programa de Sustentabilidad de los Recursos Naturales</b>	<b>4,833.7</b>	<b>2,843.4</b>	<b>-1,990.3</b>	<b>-41.18</b>
	<b>Agricultura y Desarrollo Rural</b>	<b>1,138.4</b>	<b>66.5</b>	<b>-1,071.9</b>	<b>-94.16</b>
	Desarrollo Rural	843.7	10.0	-833.7	-98.81
	Programa de Fomento a la Productividad Pesquera y Acuicola	149.7	56.5	-93.2	-62.26
	Desarrollo de la Acuicultura	129.1		-129.1	-100.00
	Ordenamiento y Vigilancia Pesquera y Acuicola	20.6		-20.6	-100.00
	Programa de Fomento a la Agricultura	145.0	0.0	-145.0	-100.00
	Energías Renovables	145.0		-145.0	-100.00



**PROYECTO DE PRESUPUESTO DEL PROGRAMA ESPECIAL CONCURRENTENTE PARA EL DESARROLLO RURAL SUSTENTABLE 2020**

**GENERAL**

(millones de pesos)

Vertiente	Denominación	PEC 2019	Propuesta 2020	Dif PPEC2019 Vs PEC2020	Variación % PPEC2019 vs PEC2020
	<b>Medio Ambiente y Recursos Naturales</b>	<b>3,695.3</b>	<b>2,776.9</b>	<b>-918.4</b>	<b>-24.85</b>
	Forestal	2,496.5	1,713.0	-783.5	-31.38
	Protección al medio ambiente en el medio rural	1,198.8	1,063.9	-134.9	-11.25
	Desarrollo Regional Sustentable	181.3	177.8	-3.5	-1.93
	PROFEPA	218.4	216.5	-1.9	-0.87
	Vida Silvestre	799.1	669.6	-129.5	-16.21
<b>Educativa</b>		<b>50,458.0</b>	<b>50,662.7</b>	<b>204.7</b>	<b>0.41</b>
	<b>Programa de Educación e Investigación</b>	<b>50,458.0</b>	<b>50,662.7</b>	<b>204.7</b>	<b>0.41</b>
	<b>Agricultura y Desarrollo Rural</b>	<b>6,098.6</b>	<b>6,272.5</b>	<b>173.9</b>	<b>2.85</b>
	Colegio de Postgraduados	1,361.1	1,480.7	119.6	8.79
	Colegio Superior Agropecuario del Estado de Guerrero (CSAEGRO)	110.2	56.0	-54.2	-49.18
	Instituto Nacional de Investigaciones Forestales, Agrícolas y Pecuarias (INIFAP)	1,288.7	1,693.2	404.5	31.39
	Instituto Nacional de Pesca (INAPESCA)	516.5	179.9	-336.6	-65.17
	Universidad Autónoma Chapingo	2,822.1	2,862.7	40.6	1.44
	<b>Educación Pública</b>	<b>44,359.4</b>	<b>44,390.2</b>	<b>30.8</b>	<b>0.07</b>
	Desarrollo de Capacidades Educación	8,549.3	14,245.2	5,695.9	66.62
	Educación Agropecuaria	9,170.7		-9,170.7	-100.00
	PROSPERA Educación	25,671.7		-25,671.7	-100.00
	Educación Básica para el Bienestar Benito Juárez (NUEVO)		19,199.3	19,199.3	S.R
	Educación Tecnológica Agropecuaria y Ciencias del Mar (NUEVO)		9,942.7	9,942.7	S.R
	Universidad Autónoma Agraria Antonio Narro	967.7	1,003.0	35.3	3.65
<b>Laboral</b>		<b>35.0</b>	<b>0.0</b>	<b>-35.0</b>	<b>-100.00</b>
	<b>Programa de mejoramiento de condiciones laborales en el medio rural</b>	<b>35.0</b>	<b>0.0</b>	<b>-35.0</b>	<b>-100.00</b>
	<b>Trabajo y Previsión Social</b>	<b>35.0</b>	<b>0.0</b>	<b>-35.0</b>	<b>-100.00</b>
	Trabajadores Agrícolas Temporales	35.0		-35.0	-100.00
<b>Social</b>		<b>124,526.6</b>	<b>109,919.9</b>	<b>-14,606.7</b>	<b>-11.73</b>
	<b>Programa de atención a la pobreza en el medio rural</b>	<b>107,811.1</b>	<b>104,651.3</b>	<b>-3,159.8</b>	<b>-2.93</b>
	<b>Relaciones Exteriores</b>	<b>75.0</b>	<b>75.0</b>	<b>0.0</b>	<b>0.00</b>
	Atención a migrantes	75.0	75.0	0.0	0.00
	<b>Entidades No Sectorizadas</b>	<b>6,000.6</b>	<b>3,562.7</b>	<b>-2,437.9</b>	<b>-40.63</b>
	Atención a la población indígena y afromexicana (INPI) (CAMBIO NOMBRE)	6,000.6	3,562.7	-2,437.9	-40.63
	<b>Desarrollo Agrario, Territorial y Urbano</b>	<b>8,000.0</b>	<b>1,483.0</b>	<b>-6,517.0</b>	<b>-81.46</b>
	Atención a la población agraria	8,000.0	1,483.0	-6,517.0	-81.46
	Infraestructura Rural	8,000.0	1,483.0	-6,517.0	-81.46
	<b>Bienestar</b>	<b>93,735.5</b>	<b>99,530.6</b>	<b>5,795.1</b>	<b>6.18</b>



**PROYECTO DE PRESUPUESTO DEL PROGRAMA ESPECIAL CONCURRENTENTE PARA EL DESARROLLO RURAL SUSTENTABLE 2020**

**GENERAL**

(millones de pesos)

Vertiente	Denominación	PEC 2019	Propuesta 2020	Dif PPEC2019 Vs PEC2020	Variación % PPEC2019 vs PEC2020
	Atención a la población agraria	93,669.7	99,530.6	5,860.9	6.26
	PROSPERA Desarrollo Social	4,649.1		-4,649.1	-100.00
	Pensión para el Bienestar de las personas Adultos Mayores	88,918.5	80,841.1	-8,077.4	-9.08
	Sembrando Vida (NUEVO)		18,689.5	18,689.5	S.R
	Coinversión Social	102.1		-102.1	-100.00
	Atención a Migrantes	65.8		-65.8	-100.00
	<b>Programa de Derecho a la Alimentación</b>	<b>14,880.9</b>	<b>5,176.7</b>	<b>-9,704.2</b>	<b>-65.21</b>
	<b>Agricultura y Desarrollo Rural</b>	<b>5,031.3</b>	<b>5,176.7</b>	<b>145.4</b>	<b>2.89</b>
	Desarrollo Rural	1,612.4	20.0	-1,592.4	-98.76
	Programa de Fomento a la Productividad Pesquera y Acuicola	31.0	0.0	-31.0	-100.00
	Fomento al Consumo	31.0		-31.0	-100.00
	Programa de Abasto Rural a cargo de DICONSA S.A. de C.V. (Viene de Desarrollo Social)	2,147.1	2,147.1	0.0	0.00
	Consumo de leche Liconsa	1,240.8	3,009.6	1,768.8	142.55
	<b>Bienestar</b>	<b>9,849.6</b>	<b>0.0</b>	<b>-9,849.6</b>	<b>-100.00</b>
	PROSPERA Alimentación	9,849.6		-9,849.6	-100.00
	<b>Programa de apoyo a la adquisición de leche</b>	<b>1,768.9</b>	<b>0.0</b>	<b>-1,768.9</b>	<b>-100.00</b>
	<b>Agricultura y Desarrollo Rural</b>	<b>1,768.9</b>	<b>0.0</b>	<b>-1,768.9</b>	<b>-100.00</b>
	Adquisición de leche a productores nacionales	1,768.9		-1,768.9	-100.00
	<b>Programa de atención a las mujeres en situación de violencia</b>	<b>65.7</b>	<b>91.9</b>	<b>26.2</b>	<b>39.88</b>
	<b>Bienestar</b>	<b>65.7</b>	<b>91.9</b>	<b>26.2</b>	<b>39.88</b>
	Programa de Apoyo a las Instancias de Mujeres en las Entidades Federativas PAIMEF	65.7	91.9	26.2	39.88
<b>Infraestructura</b>		<b>65,505.6</b>	<b>67,662.0</b>	<b>2,156.4</b>	<b>3.29</b>
	<b>Programa de infraestructura en el medio rural</b>	<b>65,505.6</b>	<b>67,662.0</b>	<b>2,156.4</b>	<b>3.29</b>
	<b>Comunicaciones y Transportes</b>	<b>3,950.2</b>	<b>4,337.6</b>	<b>387.4</b>	<b>9.81</b>
	Infraestructura	3,950.2	4,337.6	387.4	9.81
	Mantenimiento de Caminos Rurales	3,950.2	4,337.6	387.4	9.81
	<b>Medio Ambiente y Recursos Naturales</b>	<b>2,962.2</b>	<b>2,909.7</b>	<b>-52.5</b>	<b>-1.77</b>
	IMTA	224.4	205.0	-19.4	-8.65
	Infraestructura Hidroagícola	793.4	855.6	62.2	7.84
	Programas Hidráulicos	1,944.4	1,849.1	-95.3	-4.90
	<b>Aportaciones Federales para Entidades Federativas y Municipios</b>	<b>58,593.2</b>	<b>60,414.7</b>	<b>1,821.5</b>	<b>3.11</b>
	Aportaciones Federales para Entidades Federativas y Municipios	58,593.2	60,414.7	1,821.5	3.11
<b>Salud</b>		<b>48,243.7</b>	<b>54,581.4</b>	<b>6,337.7</b>	<b>13.14</b>
	<b>Programa de atención a las condiciones de salud en el medio rural</b>	<b>48,243.7</b>	<b>54,581.4</b>	<b>6,337.7</b>	<b>13.14</b>



**PROYECTO DE PRESUPUESTO DEL PROGRAMA ESPECIAL CONCURRENTES PARA EL DESARROLLO RURAL SUSTENTABLE 2020**

**GENERAL**

(millones de pesos)

Vertiente	Denominación	PEC 2019	Propuesta 2020	Dif PPEC2019 Vs PEC2020	Variación % PPEC2019 vs PEC2020
	<b>Salud</b>	<b>36,070.2</b>	<b>41,115.7</b>	<b>5,045.5</b>	<b>13.99</b>
	Salud en población rural	36,070.2	41,115.7	5,045.5	13.99
	Desarrollo de Capacidades Salud	189.0	131.5	-57.5	-30.42
	Sistema de Protección Social en Salud (SPSS)	35,881.2	40,984.2	5,103.0	14.22
	Programa de atención a la salud y medicamentos gratuitos para la población sin seguridad social laboral ANTES PROSPERA Salud	2,058.2	6,040.9	3,982.7	193.50
	Seguro Médico Siglo XXI	0.0	803.4	803.4	S.R
	Seguro Popular	33,823.0	34,139.9	316.9	0.94
	<b>Aportaciones a Seguridad Social</b>	<b>12,173.5</b>	<b>13,465.7</b>	<b>1,292.2</b>	<b>10.61</b>
	IMSS-PROSPERA	11,893.5	13,185.7	1,292.2	10.86
	Seguridad Social Cañeros	280.0	280.0	0.0	0.00
<b>Agraria</b>		<b>804.4</b>	<b>6,355.1</b>	<b>5,550.7</b>	<b>690.04</b>
	<b>Programa para la atención de aspectos agrarios</b>	<b>804.4</b>	<b>6,355.1</b>	<b>5,550.7</b>	<b>690.04</b>
	<b>Desarrollo Agrario, Territorial y Urbano</b>	<b>804.4</b>	<b>125.3</b>	<b>-679.1</b>	<b>-84.42</b>
	Atención de aspectos agrarios	804.4	125.3	-679.1	-84.42
	Archivo General Agrario	140.1	125.3	-14.8	-10.56
	Conflictos Agrarios y Obligaciones Jurídicas	454.7		-454.7	-100.00
	Regularización y Registro de Actos Jurídicos Agrarios	209.6		-209.6	-100.00
	<b>Bienestar</b>	<b>0.0</b>	<b>6,229.8</b>		
	Atención de aspectos agrarios (NUEVO)		6,229.8		
	Sembrando Vida (NUEVO)		6,229.8		
<b>Administrativa</b>		<b>9,917.1</b>	<b>11,384.6</b>	<b>1,467.5</b>	<b>14.80</b>
	<b>Gasto Administrativo</b>	<b>9,917.1</b>	<b>11,384.6</b>	<b>1,467.5</b>	<b>14.80</b>
	<b>Agricultura y Desarrollo Rural</b>	<b>6,971.3</b>	<b>7,357.2</b>	<b>385.9</b>	<b>5.54</b>
	ASERCA	215.4	177.1	-38.3	-17.78
	Comité Nal. para el Desarrollo Sustentable de la Caña de Azúcar	11.2	12.3	1.1	9.82
	CONAPESCA	716.2	864.2	148.0	20.66
	CONAZA	54.5	57.3	2.8	5.14
	Dependencia SADER	3,847.3	3,855.2	7.9	0.21
	FEESA	5.4	5.7	0.3	5.56
	FIRCO	227.3	262.0	34.7	15.27
	INCA RURAL	24.2	33.8	9.6	39.67
	SENASICA	1,728.4	1,909.3	180.9	10.47
	SIAP	104.6	118.7	14.1	13.48
	SNICS	36.8	61.6	24.8	67.39



**PROYECTO DE PRESUPUESTO DEL PROGRAMA ESPECIAL CONCURRENTES PARA EL DESARROLLO RURAL SUSTENTABLE 2020**

**GENERAL**

(millones de pesos)


Vertiente	Denominación	PEC 2019	Propuesta 2020	Dif PPEC2019 Vs PEC2020	Variación % PPEC2019 vs PEC2020
	<b>Desarrollo Agrario, Territorial y Urbano</b>	<b>2,114.4</b>	<b>3,176.8</b>	<b>1,062.4</b>	<b>50.25</b>
	Dependencia SEDATU	1,142.2	3,176.8	2,034.6	178.13
	Procuraduría Agraria	836.0		-836.0	-100.00
	Registro Agrario Nacional	136.2		-136.2	-100.00
	<b>Tribunales Agrarios</b>	<b>831.4</b>	<b>850.6</b>	<b>19.2</b>	<b>2.31</b>
	Tribunales Agrarios	831.4	850.6	19.2	2.31



## **ANEXOS**

---

### **Estructura del Proyecto de Presupuesto del Programa Especial Concurrente 2020 de la SADER**





**PROYECTO DE PRESUPUESTO DEL PROGRAMA ESPECIAL CONCURRENTENTE PARA EL DESARROLLO RURAL SUSTENTABLE 2020**

**SADER**

(millones de pesos)

Vertiente	Denominación	PEC 2019	Propuesta 2020	Dif PPEC2019 Vs PEC2020	Variación % PPEC2019 vs PEC2020
	<b>Total</b>	<b>65,434.9</b>	<b>46,253.2</b>	<b>-19,181.7</b>	<b>-29.31</b>
Competitividad		44,426.4	27,380.3	-17,046.1	-38.37
	<b>Programa de Apoyos a la Comercialización</b>	<b>6,707.7</b>	<b>129.2</b>	<b>-6,578.5</b>	<b>-98.07</b>
	<b>Agricultura y Desarrollo Rural</b>	<b>6,707.7</b>	<b>129.2</b>	<b>-6,578.5</b>	<b>-98.07</b>
	Agromercados Sociales y Sustentables	6,707.7		-6,707.7	-100.00
	Programa de Apoyos a la Comercialización	0.0	129.2	129.2	S.R
	<b>Programa de Fomento a la Inversión y Productividad</b>	<b>37,718.7</b>	<b>27,251.1</b>	<b>-10,467.6</b>	<b>-27.75</b>
	<b>Agricultura y Desarrollo Rural</b>	<b>37,718.7</b>	<b>27,251.1</b>	<b>-10,467.6</b>	<b>-27.75</b>
	Credito Ganadero a la Palabra	4,000.0	1,000.0	-3,000.0	-75.00
	Fertilizantes	1,500.0	1,000.0	-500.0	-33.33
	Precios de Garantía a Productos Alimentarios Básicos	6,000.0	10,000.0	4,000.0	66.67
	Producción para el Bienestar	9,000.0	11,000.0	2,000.0	22.22
	Desarrollo Rural	5,375.4	70.0	-5,305.4	-98.70
	Programa de Concurrencia con las Entidades Federativas	2,000.0		-2,000.0	-100.00
	Programa de Fomento a la Agricultura	2,741.8	100.0	-2,641.8	-96.35
	Investigación, Innovación y Desarrollo Tecnológico Agrícola	986.7		-986.7	-100.00
	Capitalización Productiva Agrícola	762.7		-762.7	-100.00
	Estrategias Integrales de Política Publica Agrícola	261.5		-261.5	-100.00
	Mejoramiento Productivo de Suelo y Agua	730.9		-730.9	-100.00
	Programa de Fomento a la Productividad Pesquera y Acuícola	1,036.4	332.2	-704.2	-67.95
	Impulso a la Capitalización	978.3		-978.3	-100.00
	Paquetes Productivos Pesqueros y Acuícolas	58.1		-58.1	-100.00
	Programa de Fomento Ganadero	500.0	0.0	-500.0	-100.00
	Investigación, Innovación y Desarrollo Tecnológico Pecuarios	20.0		-20.0	-100.00
	Capitalización Productiva Pecuaria	385.0		-385.0	-100.00
	Estrategias Integrales para la Cadena Productiva	70.0		-70.0	-100.00
	Sustentabilidad Pecuaria	25.0		-25.0	-100.00
	Programa de Productividad y Competitividad Agroalimentaria	1,298.4	0.0	-1,298.4	-100.00
	Acceso al Financiamiento	424.3		-424.3	-100.00
	Certificación y Normalización Agroalimentaria	12.5		-12.5	-100.00
	Desarrollo Productivo del Sur Sureste y Zonas Económicas Especiales	330.7		-330.7	-100.00
	Fortalecimiento a la Cadena Productiva	76.5		-76.5	-100.00
	Activos Productivos y Agrologística	355.5		-355.5	-100.00



**PROYECTO DE PRESUPUESTO DEL PROGRAMA ESPECIAL CONCURRENTES PARA EL DESARROLLO RURAL SUSTENTABLE 2020**

**SADER**

(millones de pesos)

Vertiente	Denominación	PEC 2019	Propuesta 2020	Dif PPEC2019 Vs PEC2020	Variación % PPEC2019 vs PEC2020
	Riesgo Compartido	98.9		-98.9	-100.00
	Programa de Sanidad e Inocuidad Agroalimentaria	4,128.0	3,748.9	-379.1	-9.18
	Programa de Acciones Complementarias para Mejorar las Sanidades	2,000.0		-2,000.0	-100.00
	Campañas Fitozoosanitarias	603.4		-603.4	-100.00
	Inocuidad Agroalimentaria, Acuicola y Pesquera	317.8		-317.8	-100.00
	Inspección y Vigilancia Epidemiológica de plagas y Enfermedades Reglamentadas Cuarentenarias	603.4		-603.4	-100.00
	Vigilancia Epidemiológica, de plagas y Enfermedades Cuarentenarias	603.4		-603.4	-100.00
	Sistema Nacional de Información para el Desarrollo Rural Sustentable	103.6	0.0	-103.6	-100.00
	Sistema Nacional de Información para el Desarrollo Rural Sustentable (SNIDRUS)	96.5		-96.5	-100.00
	Sistema Integral para el Desarrollo Sustentable de la Caña de Azúcar (SIDESCA)	7.1		-7.1	-100.00
	Sistema Nacional de Investigación Agrícola	35.1	0.0	-35.1	-100.00
	Sistema Nacional de Investigación Agrícola	8.5		-8.5	-100.00
	Fondo SAGARPA - CONACYT	26.6		-26.6	-100.00
<b>Medio Ambiente</b>		<b>1,138.4</b>	<b>66.5</b>	<b>-1,071.9</b>	<b>-94.16</b>
	<b>Programa de Sustentabilidad de los Recursos Naturales</b>	<b>1,138.4</b>	<b>66.5</b>	<b>-1,071.9</b>	<b>-94.16</b>
	<b>Agricultura y Desarrollo Rural</b>	<b>1,138.4</b>	<b>66.5</b>	<b>-1,071.9</b>	<b>-94.16</b>
	Desarrollo Rural	843.7	10.0	-833.7	-98.81
	Programa de Fomento a la Productividad Pesquera y Acuicola	149.7	56.5	-93.2	-62.26
	Desarrollo de la Acuicultura	129.1		-129.1	-100.00
	Ordenamiento y Vigilancia Pesquera y Acuicola	20.6		-20.6	-100.00
	Programa de Fomento a la Agricultura	145.0	0.0	-145.0	-100.00
	Energías Renovables	145.0		-145.0	-100.00
<b>Educativa</b>		<b>6,098.6</b>	<b>6,272.5</b>	<b>173.9</b>	<b>2.85</b>
	<b>Programa de Educación e Investigación</b>	<b>6,098.6</b>	<b>6,272.5</b>	<b>173.9</b>	<b>2.85</b>
	<b>Agricultura y Desarrollo Rural</b>	<b>6,098.6</b>	<b>6,272.5</b>	<b>173.9</b>	<b>2.85</b>
	Colegio de Postgraduados	1,361.1	1,480.7	119.6	8.79
	Colegio Superior Agropecuario del Estado de Guerrero (CSAEGRO)	110.2	56.0	-54.2	-49.18
	Instituto Nacional de Investigaciones Forestales, Agrícolas y Pecuarias (INIFAP)	1,288.7	1,693.2	404.5	31.39
	Instituto Nacional de Pesca (INAPESCA)	516.5	179.9	-336.6	-65.17
	Universidad Autónoma Chapingo	2,822.1	2,862.7	40.6	1.44
<b>Social</b>		<b>6,800.2</b>	<b>5,176.7</b>	<b>-1,623.5</b>	<b>-23.87</b>
	<b>Programa de Derecho a la Alimentación</b>	<b>5,031.3</b>	<b>5,176.7</b>	<b>145.4</b>	<b>2.89</b>
	<b>Agricultura y Desarrollo Rural</b>	<b>5,031.3</b>	<b>5,176.7</b>	<b>145.4</b>	<b>2.89</b>
	Desarrollo Rural	1,612.4	20.0	-1,592.4	-98.76



**PROYECTO DE PRESUPUESTO DEL PROGRAMA ESPECIAL CONCURRENTES PARA EL DESARROLLO RURAL SUSTENTABLE 2020**

**SADER**

(millones de pesos)

Vertiente	Denominación	PEC 2019	Propuesta 2020	Dif PPEC2019 Vs PEC2020	Variación % PPEC2019 vs PEC2020
	Programa de Fomento a la Productividad Pesquera y Acuícola	31.0	0.0	-31.0	-100.00
	Fomento al Consumo	31.0		-31.0	-100.00
	Programa de Abasto Rural a cargo de DICONSA S.A. de C.V. (Viene de Desarrollo Social)	2,147.1	2,147.1	0.0	0.00
	Consumo de leche Liconsa	1,240.8	3,009.6	1,768.8	142.55
	<b>Programa de apoyo a la adquisición de leche</b>	<b>1,768.9</b>	<b>0.0</b>	<b>-1,768.9</b>	<b>-100.00</b>
	<b>Agricultura y Desarrollo Rural</b>	<b>1,768.9</b>	<b>0.0</b>	<b>-1,768.9</b>	<b>-100.00</b>
	Adquisición de leche a productores nacionales	1,768.9		-1,768.9	-100.00
<b>Administrativa</b>		<b>6,971.3</b>	<b>7,357.2</b>	<b>385.9</b>	<b>5.54</b>
	<b>Gasto Administrativo</b>	<b>6,971.3</b>	<b>7,357.2</b>	<b>385.9</b>	<b>5.54</b>
	<b>Agricultura y Desarrollo Rural</b>	<b>6,971.3</b>	<b>7,357.2</b>	<b>385.9</b>	<b>5.54</b>
	ASERCA	215.4	177.1	-38.3	-17.78
	Comité Nal. para el Desarrollo Sustentable de la Caña de Azúcar	11.2	12.3	1.1	9.82
	CONAPESCA	716.2	864.2	148.0	20.66
	CONAZA	54.5	57.3	2.8	5.14
	Dependencia SADER	3,847.3	3,855.2	7.9	0.21
	FEESA	5.4	5.7	0.3	5.56
	FIRCO	227.3	262.0	34.7	15.27
	INCA RURAL	24.2	33.8	9.6	39.67
	SENASICA	1,728.4	1,909.3	180.9	10.47
	SIAP	104.6	118.7	14.1	13.48
	SNICS	36.8	61.6	24.8	67.39

**PROYECTO DE PRESUPUESTO DEL  
PROGRAMA ESPECIAL CONCURRENTENTE PARA EL  
DESARROLLO RURAL SUSTENTABLE (PEC) 2020**

---

Análisis elaborado en base al Presupuesto publicado en la Pagina de la SHCP y entregado a la H. Cámara de Diputados el 08 de Septiembre del 2019

Elaborado por:

**GCMA.**

DESDE 1996

**Grupo Consultor de Mercados Agrícolas, S.A. de C.V.**

Insurgentes Sur 1216 Ph 2-5  
Colonia Del Valle, 03100, CDMX.

+52 (55) 24559720 al 25

**[www.gcma.com.mx](http://www.gcma.com.mx)**

**Director General**

Juan Carlos Anaya Castellanos (Ext. 101)

**Socio Directivo**

Claudia Fernández González (Ext. 106)

**Información**

Abel M. Rodríguez Montejó (Ext. 116)

Yatzibet Coyoli Pérez (Ext. 132)

César Daniel Flores Espinoza (ext. 109)

Horacio Chávez Chora (Ext. 113)

Claudia Hernández Tenango (Ext. 110)

**Consultoría**

Mayte Reyes Flores (Ext. 108)

Gabriel Flores Ravelo (Ext. 114)

Tania Ramírez Lagos (Ext. 107)